

Gruppo Banca IFIS: risultati 2011

RELAZIONE FINANZIARIA ANNUALE 2011

B11



 Gruppo Banca **IFIS**

Il Gruppo Banca IFIS

I marchi e le divisioni attraverso cui il Gruppo opera sono:


Banca IFIS : supporto al credito commerciale delle piccole e medie imprese che operano nel mercato domestico

Banca IFIS International: supporto alle aziende che si stanno sviluppando verso l'estero o dall'estero con clientela italiana

Banca IFIS Pharma: a sostegno del credito commerciale

Toscana Finanza: raggruppa tutte le attività della BU che opera nel settore dei crediti di difficile esigibilità

Fast Finance: raggruppa le attività connesse al settore dei crediti fiscali

 Banca**IFIS**

 Banca**IFIS** *Pharma*

 Banca**IFIS** *International*

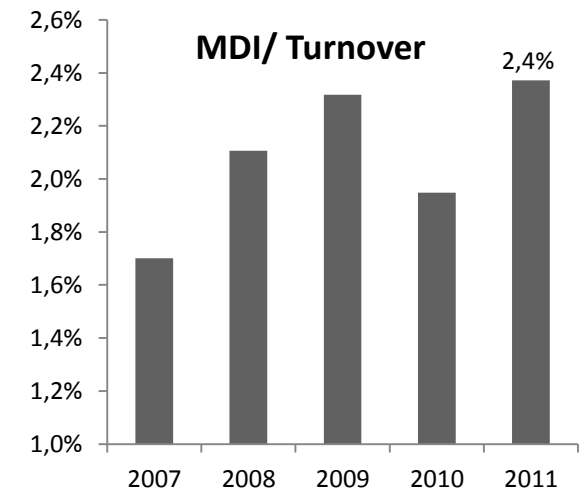
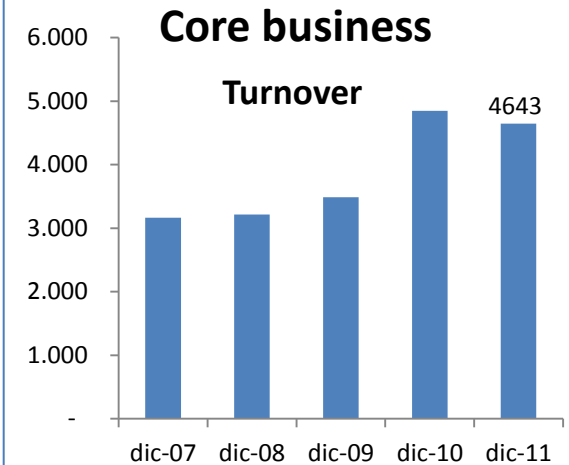
 ToscanaFinanza
GruppoBanca**IFIS**

 FastFinance
GruppoBanca**IFIS**

rendi**max**

I risultati in breve

KPI di Gruppo	2011	2010
ROE	12,6%	10,9%
Costo della qualità creditizia	1,9%	1,9%
Cost/income ratio	39,1%	42,5%
Solvency	10,8%	11,3%
Core Tier 1	11,2%	11,5%



Margine Di Intermediazione

121,4 milioni di euro (94,4 mio in 2010)

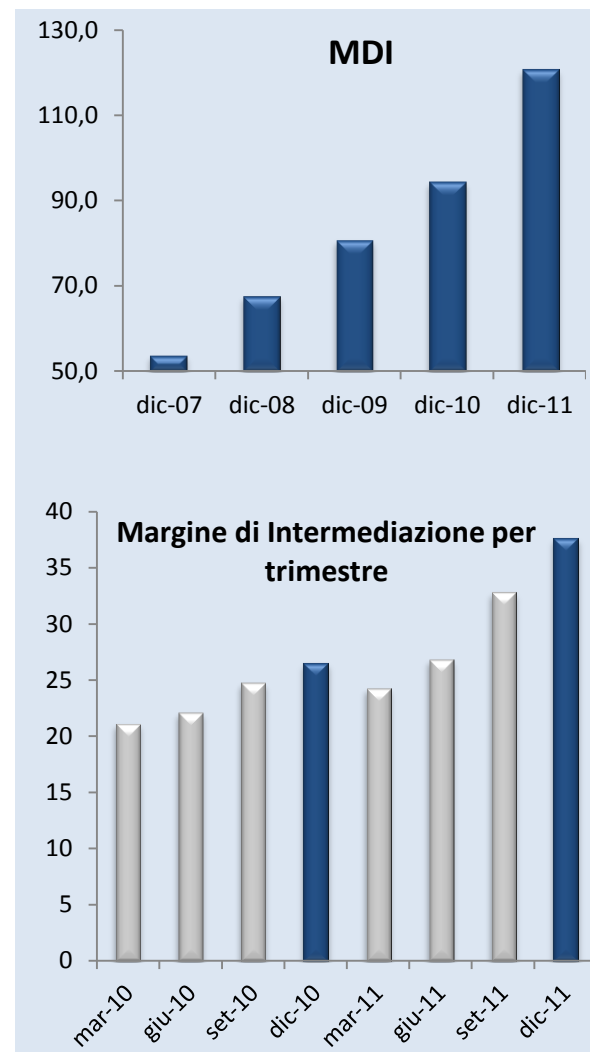
+28,6% = incremento 2011 vs 2010

Contribuzione dei settori

NPL e Crediti fiscali

luglio – dicembre 2011

11,3 milioni di euro



Risultato Netto della Gestione Finanziaria

89,3 milioni di euro (70,0 mio in 2010)

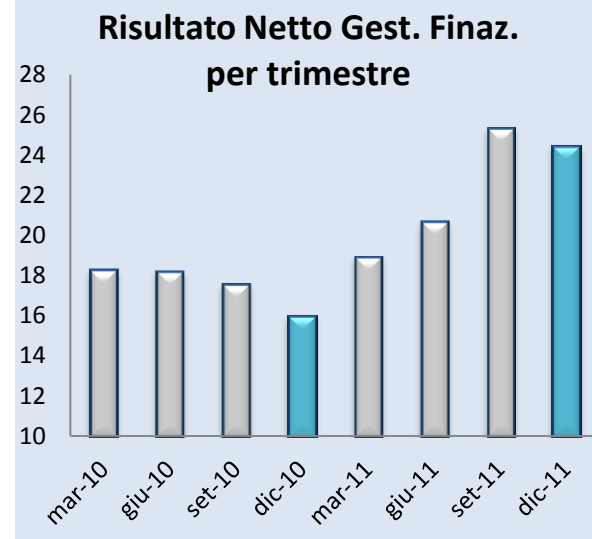
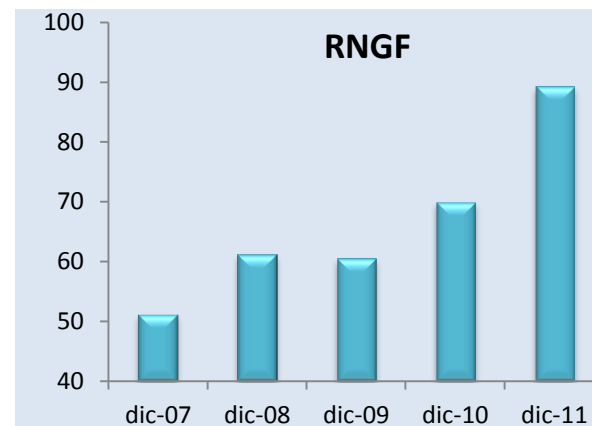
+27,6% = incremento 2011 vs 2010

Contribuzione dei settori

NPL e Crediti fiscali

luglio – dicembre 2011

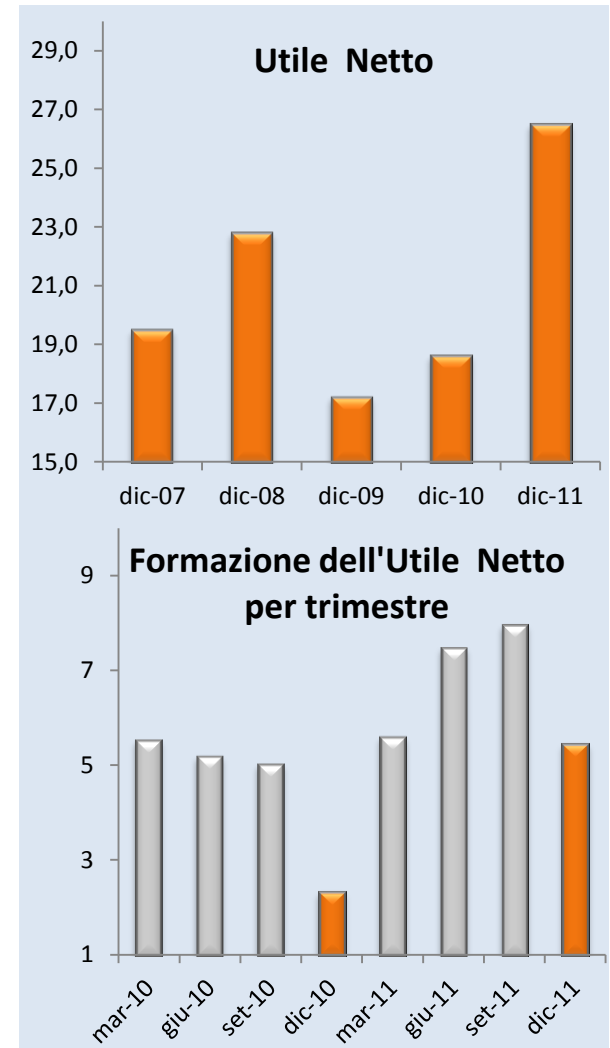
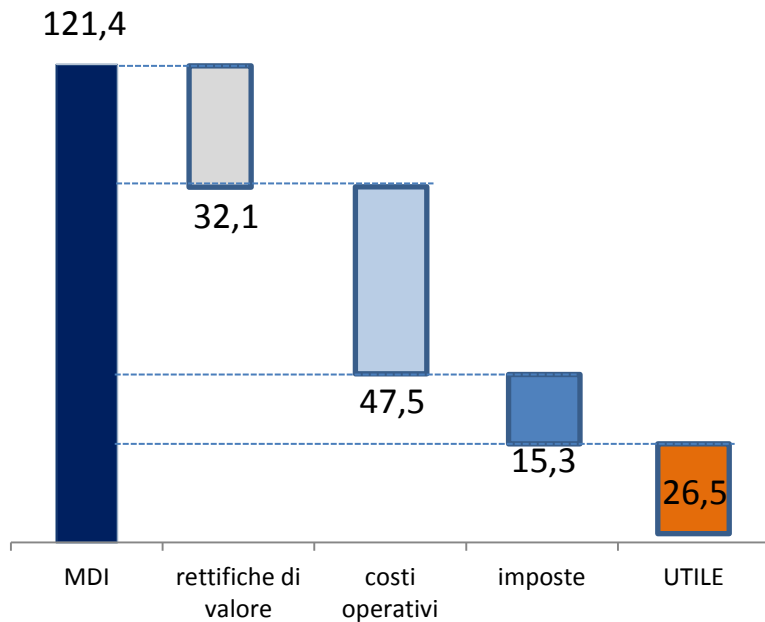
9,7 milioni di euro



Utile netto

26,5 milioni di euro (18,6 mio in 2010)

+42,5% = incremento 2011 vs 2010



Stato Patrimoniale - Impieghi

CREDITI verso la clientela

1.722,5 milioni di euro

+9,6% incremento 2011 vs 2010

di cui 161,5 mio
Gruppo TF

ALTRE attività finanziarie

1.685,2 milioni di euro

+105,9% incremento 2011 vs 2010

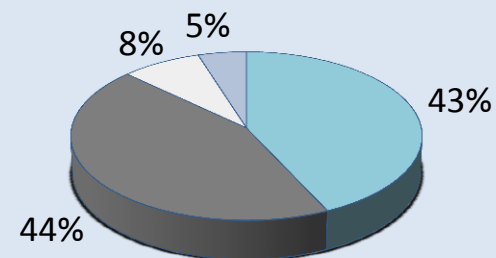
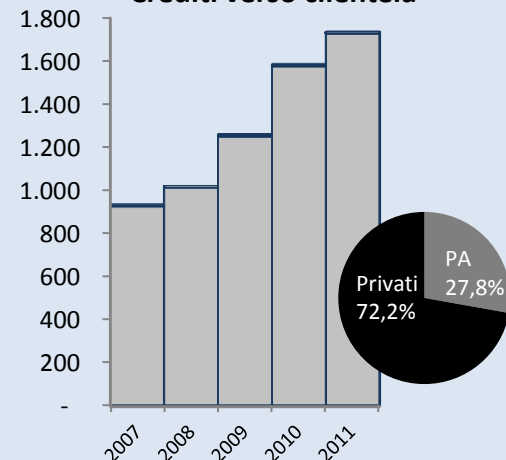
Portafoglio
Titoli 1.781,7
milioni di
euro

CREDITI verso le banche

315,9 milioni di euro

+38,5% incremento 2011 vs 2010

Crediti verso clientela



■ Attività finanziarie ■ Crediti verso clientela
■ Crediti verso Banche ■ Altre attività

Crediti verso clientela LFL

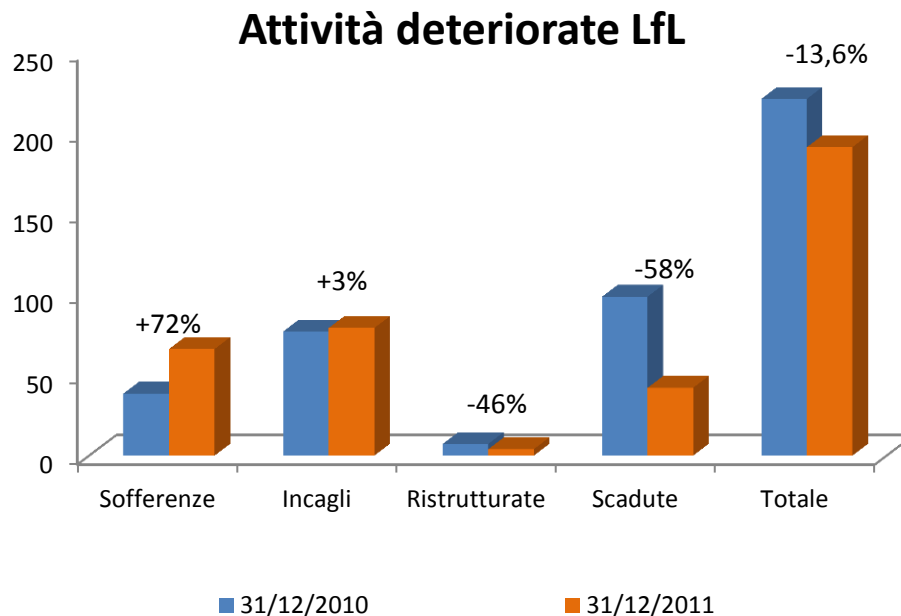
CREDITI verso la clientela

1.646,8 milioni di euro

+4,8% incremento 2011 vs 2010

Incidenza delle
attività deteriorate/
Totale crediti netti=
11,6% vs 14,1%

Incidenza delle
sofferenze/ Totale
crediti netti=
4,0% vs 2,4%



Portafoglio titoli

Al 31.12.2011 é pari a 1.781,7 milioni di euro

Emittente	fino a 3 mesi	da oltre 3 mesi fino a 6 mesi	da oltre 6 mesi fino a 1 anno	da oltre 1 anno fino a 5 anni	da oltre 5 anni fino a 10 anni	Totale
Titoli governativi	316,1	381,7	497,4	272,9	58,6	1.526,7
% sul totale	17,7%	21,4%	27,9%	15,3%	3,3%	85,6%
Banche	55,9	47,0	18,2	122,2	-	243,3
% sul totale	3,1%	2,7%	1,0%	6,9%	0,0%	13,7%
Altri emittenti	10,9	-	-	1,0	-	11,9
% sul totale	0,7%	0,0%	0,0%	0,0%	0,0%	0,7%
Totale	383,0	428,7	515,6	396,0	58,6	1.781,9
% sul totale	21,5%	24,1%	28,9%	22,2%	3,3%	100%

+ 570 milioni
al
31/12/2011
di titoli
acquistati e
non regolati

PORTAFOGLIO TITOLI DI DEBITO	CONSISTENZE		Var.%
	31.12.2011	31.12.2010	%
TITOLI DI DEBITO INCLUSI FRA:			
Attività finanziarie disponibili per la vendita	1.670,9	805,0	107,6%
Crediti verso banche - titoli obbligazionari	110,8	96,5	14,8%
Attività finanziarie detenute per la negoziazione	0,2	0,3	(35,8)%
Totale titoli in portafoglio	1.781,9	901,9	97,6%

Stato Patrimoniale - Raccolta

rendimax – conto deposito

1.555,9 milioni di euro

+22,8% incremento 2011 vs 2010

raccolta wholesale

2.001,7 milioni di euro debiti verso banche

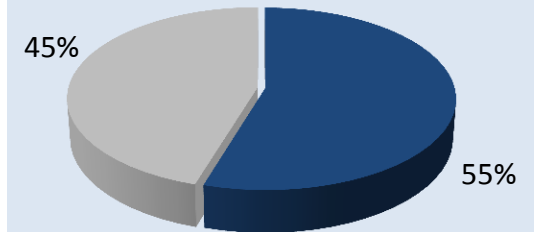
+166% incremento 2011 vs 2010

raccolta wholesale

49,1 milioni di euro PCT

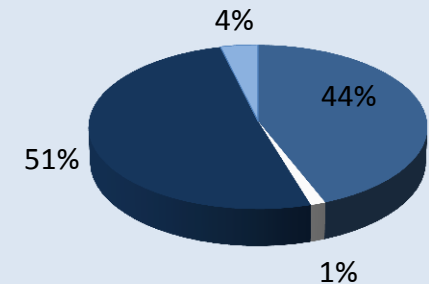
-89,5% incremento 2011 vs 2010

Totale Raccolta



■ Deb. vs banche ■ Deb. vs clientela

Ripartizioni per fonti di raccolta



■ Debiti vs clientela
■ Pronti/Termine (Deb. vs clientela)
■ Pronti contro Termine (Deb. vs Banche)
■ Dep. Interbancari (Debiti vs Banche)

2011 in breve

Redditività in forte crescita

Liquidità molto sostenuta

Risultati eccellenti nel core business della Banca,
con MDI/ Turnover = 2,4%

Iniziato il processo di integrazione delle nuove realtà
acquisite (business combination 30 giugno 2011)

Grande flessibilità operativa a fronte di un contesto
di accentuata volatilità

Dividendo proposto all'Assemblea: 0,25 euro per
azione, payout ratio 49,8%

www.bancaifis.it

Previsioni 2012

Crescita degli impieghi nel core business

Maggiore penetrazione nel settore farmaindustriale

Rafforzamento del Patrimonio grazie a utili non distribuiti derivanti da portafoglio titoli

Rafforzamento della liquidità della Banca grazie anche al lancio del nuovo conto corrente

Forte incremento della redditività

www.bancaifis.it

Bilancio interattivo

www.bancaifis.it

The screenshot shows the Banca IFIS 2011 interactive financial statement website. The header includes the Banca IFIS logo and navigation links. The main content area is divided into several sections:

- INTRODUZIONE**: A central graphic with a silhouette of a person surrounded by financial terms like 'spread', 'liquidità', 'capitale', 'credito', 'incertezza', 'euro', 'imprese', 'redditività', and 'solidità'.
- Lettera del Presidente**: A section featuring a photo of Sebastian Von Fürstemberg, President, with a quote: "Il 2011 è stato un anno importante, tra i più impegnativi della nostra storia, un esercizio in cui la Banca ha conseguito ancora una volta risultati di eccellenza".
- Guarda il Video**: A section with a video player and the text "Diiamo valore al tuo lavoro".
- Parole chiave**: A section with the text "Capire per interpretare." and a list of key terms: Agenzia del debito, Assicurazione, Asta, Bad bank, Benchmark Buffer, Buoni del Tesoro, Capitalizzazione, Carry trade, Cds, Chirografario, Collaterale.
- Analisi Interattiva**: A section with a scale icon and buttons for "GRAFICI INTERATTIVI" and "SCHEMI DI BILANCIO INTERATTIVI".
- Acquisizione Fusione**: A section with the text "L'operazione di fusione per incorporazione di Toscana Finanza S.p.A. in Banca IFIS S.p.A. si inserisce nell'ambito di un più ampio progetto di acquisizione ed integrazione dell'ex Gruppo Toscana Finanza da parte di Banca IFIS S.p.A., autorizzato ai sensi degli artt. 53 e 67 del D.Lgs. n. 385/1993 da Banca d'Italia il 21 febbraio 2011." and a "LEGGI TUTTO" button.
- Download Center**: A section with a list of downloadable documents: Presentazione (PDF - 427 kb), Corporate Governance (PDF - 465 kb), Relazione e Bilancio consolidato (PDF - 2787 kb), Comunicato stampa (PDF - 237 kb), and Profilo aziendale (PDF - 335 kb). It also includes links for "ALLEGATI" and "ARCHIVIO COMPLETO".

The footer contains the Banca IFIS logo, logos for Banca IFIS Pharma, Banca IFIS International, Toscana Finanza, FastFinance, and rendimax, along with social media icons and legal information: BANCA IFIS SPA Partita I.V.A. n. 02939262024, TRASPARENZA, RECLAMI, DATI SOCIETARI, PRIVACY, SICUREZZA, LEGAL DISCLAIMER.